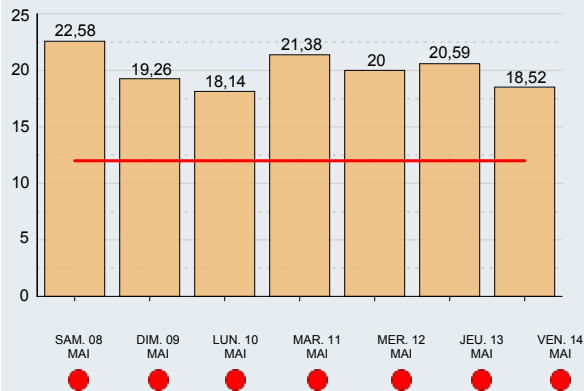


# Situation dans les salles d'urgence (graphique)

Portrait des urgences en date du : 14 mai 00:00 Établissement : LAURENTIDES

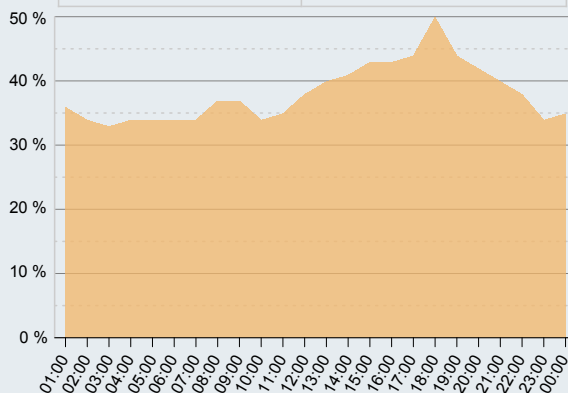
## DMS en heure sur civière

Cible : 12:00



## % de patients en attente d'hospitalisation 35%

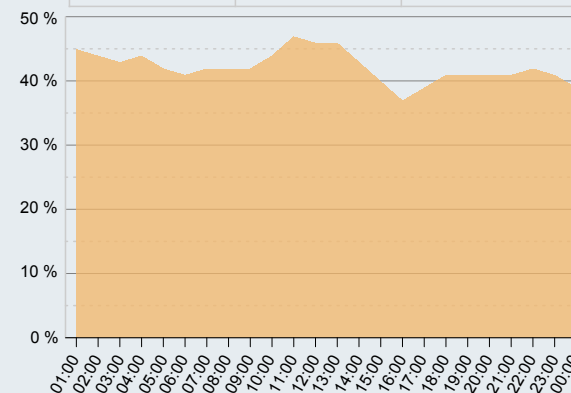
Nombre de patients en attente d'hospitalisation	Nombre de patients sur civière présents à l'urgence
41	118



Seuil : N/A

## % de patients priorité 4 et 5 39%

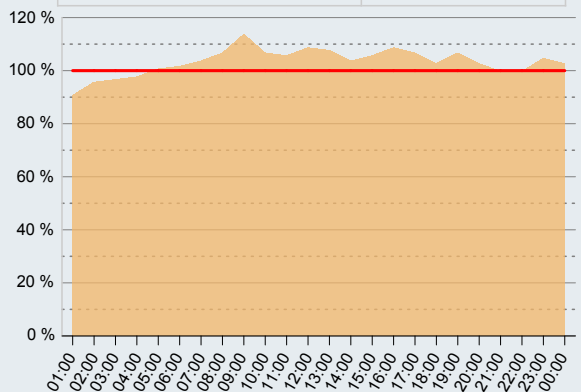
Nombre de patients P4	Nombre de patients P5	Nombre total de patients
69	9	201



Seuil : N/A

## Taux d'occupation des civières 103%

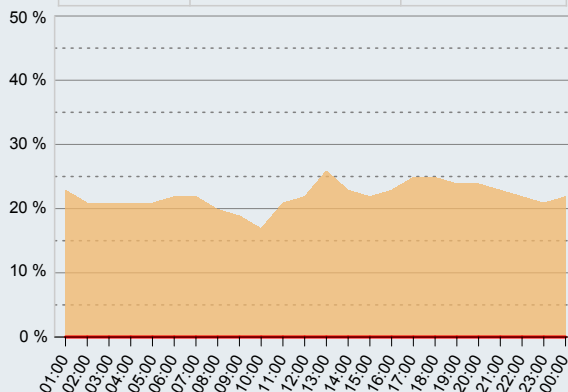
Nombre de patients sur civière présents à l'urgence	Nombre de civières fonctionnelles
118	115



Seuil : 100%

## % de patients sur civière >= 24 heures 22%

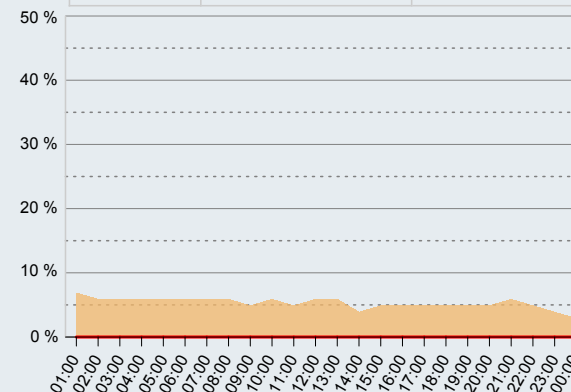
Nb de civières fonctionnelles	Nb de patients présent sur civière >= 24 heures	Patients sur civ. présents à l'urgence
115	26	118



Seuil : 0%

## % de patients sur civière >= 48 heures 3%

Nb de civières fonctionnelles	Nb de patients présent sur civière >= 48 heures	Patients sur civ. présents à l'urgence
115	4	118



Seuil : 0%