

MESURES DE CONTRÔLE ET DE REEMPLACEMENT

Objectifs

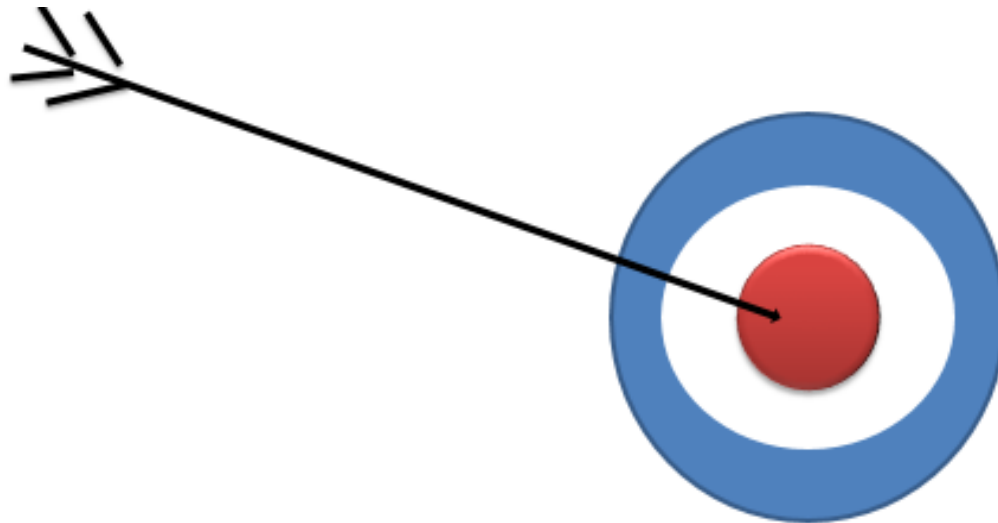

- **Réduire au minimum** l'utilisation des mesures de contrôle
- Connaître les principes généraux de l'application d'une mesure de contrôle et des mesures de remplacement
- Connaître les **outils de référence** en matière de mesures de contrôle et de remplacement
- Connaître les **soins et la surveillance** requise aux personnes avec une mesure de contrôle

Qu'est-ce qu'une mesure de contrôle?

3 formes différentes:

1. Contention
2. Substance chimique
3. Isolement

Est-ce que mon intervention constitue une mesure de contrôle?



Cela dépend du but visé!

Oui ou non?

Ridelles de lit montées et un usager
paraplégique s'en sert pour se
mobiliser

NON

Oui ou non ?

Un PAB faisant une surveillance particulière (service privé) devant la porte de chambre de Mme.
Levasseur afin d'empêcher l'usagère de sortir

OUI

Oui ou non?

Tablette au fauteuil gériatrique pour permettre une posture adéquate lors de l'alimentation

NON

Oui ou non?

Filet anti errance placé devant la porte d'un usager avec déficience intellectuelle qui ne sort pas lorsque le filet est en place

OUI

Oui ou non?

Ceinture de type auto pour éviter à l'utilisateur de glisser du fauteuil

Non



Suite au code blanc de tantôt, l'infirmière vous demande d'installer une ceinture de Pinel au lit pour Mme. Levasseur. Toutefois, vous n'avez jamais fait cela...

Vous demandez l'aide à une personne habilitée. Aussi, où trouverez-vous la technique pour installer ce type de contention?



Installation sécuritaire d'une mesure de contrôle

MON CISSS ESPACE EMPLOYÉ ESPACE GESTION REQUÊTES COMMUNICATION SITUATIONS PARTICULIÈRES APPLICATIONS PORTAIL CLINIQUE



BOTTIN DU
PERSONNEL




GUICHET
VIRTUO



MÉTHODES
DE SOINS MSI



ESPACE
CLINIQUE



MSI

Cadre de référence sur l'application des mesures de **contention**

Installation d'attaches pour poignets au lit, au fauteuil ou sur la civière

Installation du système Pinel au lit ou sur la civière

Installation du système Segufix au lit

Installation d'un usager dans un fauteuil muni d'une ceinture de hanche

Installation d'attaches pour poignets et chevilles au lit ou sur la civière

Cadre de référence sur les mesures de remplacement aux contentions

Rôles du PAB

- Application des directives de l'infirmière
- État du matériel
- Installation adéquate
- Changement de l'état
- Extrémités
- Alignement corporel


Rôles du PAB

- Confort
- Environnement sécuritaire
- Ajustement de la contention
- Tolérance et réactions
- Hydratation
- Élimination
- Recherche des mesures de remplacement

Effets d'une mesure de contrôle

- Physiques
- Psychologiques
- Famille
- Intervenants

Mesures de remplacement



© Can Stock Photo

Autres mesures de remplacement

- Satisfaire les besoins de base: faim, soif, mobilisation, repos, froid,...
- Vérifier le confort
- Assurer l'accessibilité aux lunettes, prothèses auditives, ...

Autres mesures de remplacement

- Réorienter fréquemment
- Impliquer la famille dans les soins
- Changer de PAB
- Placer l'aide technique aux déplacements à proximité de l'utilisateur (marchette, canne, fauteuil roulant)
- Accessibilité des objets personnels
- Camouflage des dispositifs de soins (sonde, pans...)

Autres mesures de remplacement

- Musique, environnement calme, lumière tamisée
- Se présenter
- Expliquer les interventions
- Séances au fauteuil, séances de marche, sieste au lit
- Chaise pour le repos au bout du corridor



Moniteur

Faisceau infrarouge

