

LE **CISSS** DES LAURENTIDES  
complice de votre santé

# NAVIGATION SUR L'INTRANET DU CISSSLAU

Orientation à l'embauche (TRONC COMMUN)  
Externes

DIRECTION ADJOINTE AUX PRATIQUES PROFESSIONNELLES  
DIRECTION DES SOINS INFIRMIERS

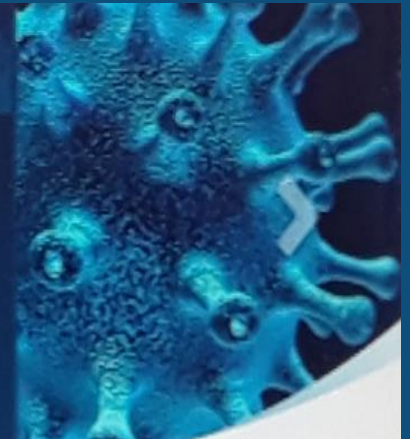
Février 2021

## Objectifs

- Localiser et distinguer la documentation clinique sur trois plateformes:
  - Espace clinique***
  - Méthodes de soins informatisées***
  - Portail clinique***
- Différencier les documents d'encadrement clinique: ordonnance individuelle, ordonnance collective, protocole et règle de soins infirmiers
- Localiser sur l'intranet ***les présentations vues lors de l'orientation à l'embauche*** (Tronc commun)

CORONAVIRUS 2019-nCoV

Info Flash



MON CISSS ESPACE EMPLOYÉ ESPACE GESTION REQUÊTES COMMUNICATION SITUATIONS PARTICULIÈRES APPLICATIONS PORTAIL CLINIQUE



### Au quotidien

- Outlook Web
- Coordonnées des installations
- Requêtes génie biomédical GBM
- Requête informatique
- Requête matérielle
- Revue de presse



### Incontournables

- Agrément
- Coronavirus COVID-19**
- Démarche *Branchés santé*
- Intranets locaux
- Partenariat de soins et de services
- Plan des mesures d'urgence
- Services documentaires



### Nouvelles

- COMMUNIQUÉ : La région des Laurentides classée zone rouge
- COMMUNIQUÉ : Inauguration d'un nouveau complexe d'hébergement rapide de Saint-Eustache
- Nominations à la DSM, DGA-SPER, DSAPA-HÉB, DSMDPGA et DSI
- Nominations à la DRHCAJ, DSM, DSAPA SAD, DSI, DST et DL

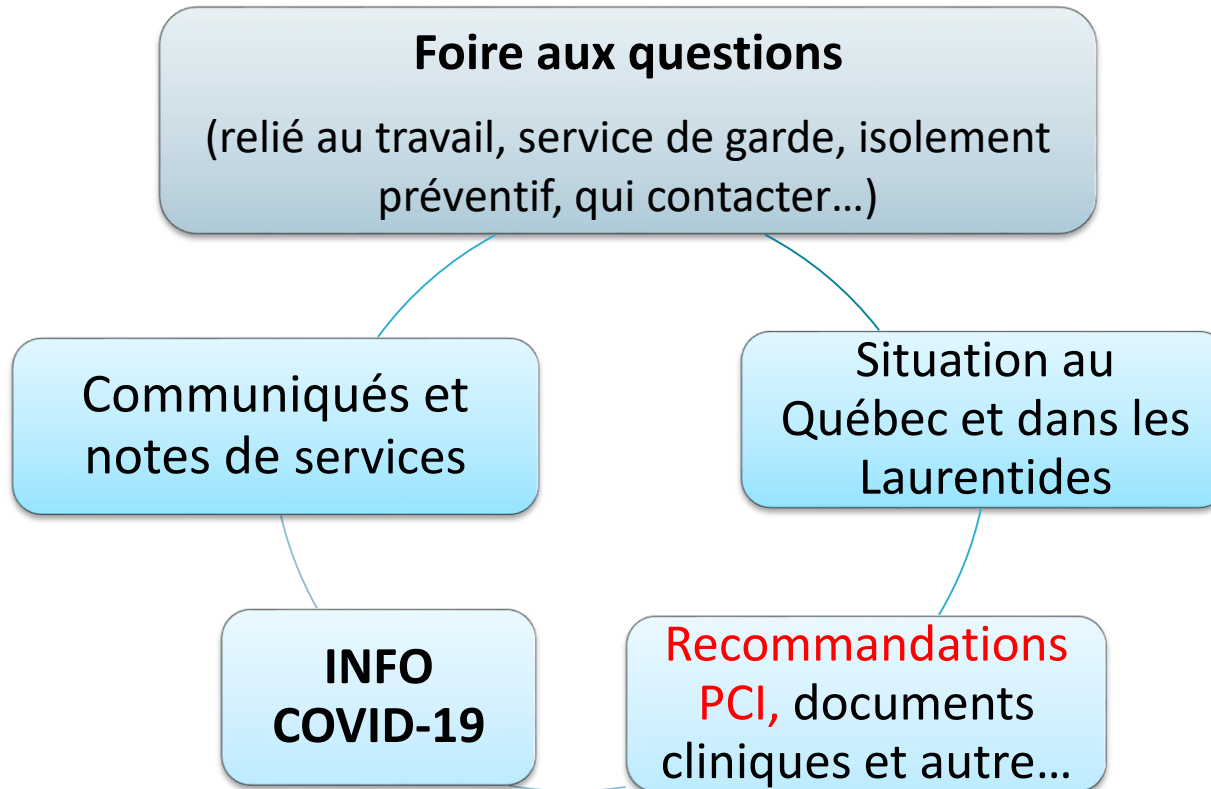


### Coronavirus COVID-19

- Accueil
- Recommandations PCI
- Algorithmes PCI
- Formulaires, protocoles, OIS et ordonnance
- Branchés santé



## Information à l'intention des employés du CISSS des Laurentides sur la COVID-19



Ligne d'information générale COVID-19 [1 877 644-4545](tel:18776444545)

# Intranet – 3 principales plateformes cliniques

MON CISSS ESPACE EMPLOYÉ ESPACE GESTION REQUÊTES COMMUNICATION SITUATIONS PARTICULIÈRES APPLICATIONS **PORTAIL CLINIQUE**



**BOTTIN DU  
PERSONNEL**



**GUICHET  
WEB VIRTUO**



**MÉTHODES  
DE SOINS**



**ESPACE  
CLINIQUE**



## ESPACE CLINIQUE



## Exemples de documents cliniques:

- Ordonnances collectives, protocoles, règles de soins, ordonnances individuelles standardisées (OIS)
- Formulaires professionnels
  - Risque de lésion de pression, consentement, échelles ou grilles de dépistage, etc.
- Guides, aide-mémoire, outils d'encadrement
  - Tableau des différents produits en soins de plaie
  - Guide de PCI





## ESPACE CLINIQUE

Centre intégré  
de santé  
et de services sociaux  
des Laurentides

Québec

Accueil Nous joindre Plan du site Portail Québec

Que cherchez-vous?

Vous n'êtes pas inscrit dans le bottin téléphonique? Vous avez de nouvelles coordonnées? Remplissez le formulaire de demande de changement.

MON CISSS ESPACE EMPLOYÉ ESPACE GESTION REQUÊTES COMMUNICATION SITUATIONS PARTICULIÈRES APPLICATIONS PORTAIL CLINIQUE

BOTTIN DU PERSONNEL GUICHET VIRTUO MÉTHODES DE SOINS ESPACE CLINIQUE

**Au quotidien**  
Bottin téléphonique  
Guichet Virtuo / Feuille de temps  
Notes (web)  
Coordonnées des installations  
Requête génie biomédical GBM  
Requête informatique  
Requête matérielle

**Incontournables**  
Agrément  
Plan des mesures d'urgence  
Démarche Branchés santé  
**Intranet locaux**  
MSI  
Portail clinique  
Services documentaires

**Nouvelles**  
Projet d'ordre du jour du conseil d'administration du 20 septembre 2017  
L'équipe informatique du CISSS se joint aux régions de Laval et Lanaudière  
Relocalisation d'une partie du Service de la perception à Saint-Jérôme

**Événements**  
21 au 29 septembre : Semaine des droits des usagers du réseau de la santé et des services sociaux – le comité des usagers du LDDM sera en action!  
23 septembre : Spectacle bénéfique au profit des résidents du Centre d'hébergement des Hauteurs

ACCÉDEZ À L'ESPACE  
CLINIQUE DE LA PAGE  
D'ACCUEIL DE L'INTRANET



ESPACE  
CLINIQUE

SÉLECTIONNEZ VOTRE  
SECTEUR AVANT DE FAIRE  
UNE RECHERCHE

Centre intégré  
de santé  
et de services sociaux  
des Laurentides  
Québec

[Accueil](#)

[Intranet](#)

[MSI](#)

[NOUS JOINDRE](#)

[AJOUT / MODIFICATION](#)

Antoine-Labelle	Argenteuil	Lac-des-Deux-Montagnes
Pays-d'en-Haut	Saint-Jérôme	Des Sommets
Thérèse-De Blainville	CISSS des Laurentides - Accès aux documents harmonisés seulement	

**Avertissement: ne pas enregistrer de documents sur le bureau pour des fins d'utilisations ultérieures. La version officielle et à jour de l'espace clinique prévaut pour la sécurité de nos usagers.**

La documentation clinique harmonisée pour l'ensemble des installations se retrouve dans la section [CISSS des Laurentides](#), mais également dans chacun des secteurs.



ESPACE  
CLINIQUE

## Informations en un coup d'oeil

Établissement d'origine



 CISSSLAU

Titre du document



 Chopin

Message d'alerte



[i-doc.regional.reg15.rtss.qc.ca/.../OC](https://i-doc.regional.reg15.rtss.qc.ca/.../OC)

Ceci est un test



**Ne pas imprimer et ne pas enregistrer de documents cliniques dans vos dossiers personnels car des mises à jour régulières seront faites.**



Inscrire des mots complets ou utiliser l'astérisque  
Acéta = aucun résultat  
Acéta\* = résultats incluant les mots débutant par acéta

Portail d'origine

SJ-Portail clinique (64)

SJ-Portail urgence (51)

[Appliquer](#) | [Effacer](#)

Type de document

À déterminer (40)

Ordonnance individuelle  
standardisée (34)

Brochure (19)

Consultation (10)

Ordonnance collective (7)

Formulaire (3)

Acétaminophène



CISSSLAU - OIS-CISSL-6009 Admission AVC-AIT non thrombolysé (2017-06-28)

CISSSLAU - OIS-CISSL-6008 Admission AVC-AIT- usager thrombolysé (2017-06-28)

CISSSLAU - Anesthésiologie - Évaluation pré-opératoire

CISSSLAU - FP-CISSL-6128 Demande consultation service santé (2017-11-06)

SJ - OC-106 Acétaminophène adulte

Applicable à l'urgence et programme de soins et réadaptation



ESPACE  
CLINIQUE

## Avertissement



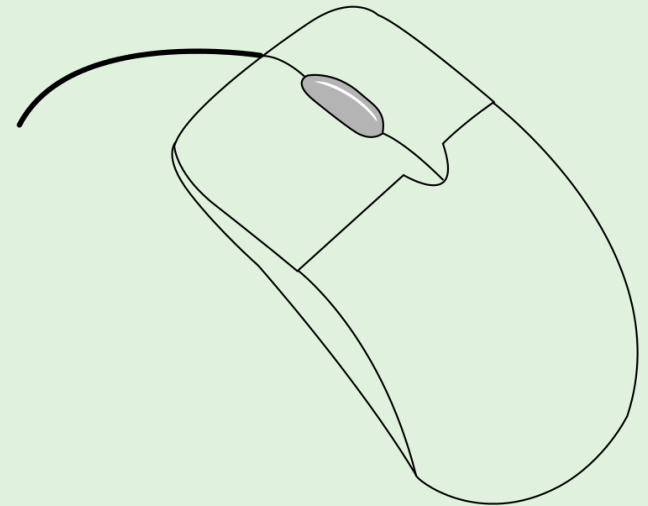
- La vigilance du personnel est requise afin de s'assurer que l'outil consulté :
  - Est applicable dans son service
  - Est applicable pour la clientèle visée
  - Est applicable dans mon installations
  - Décrit une activité autorisée dans son champ d'exercices



ESPACE  
CLINIQUE

## Démonstration – OC oxygénothérapie

[Espace clinique - Accueil](#)



## Moment d'engagement





## MÉTHODES DE SOINS





MÉTHODES  
DE SOINS

LE CISSS DES LAURENTIDES  
complice de votre santé

## Accès aux MSI de l'extérieur du CISSSLAU

À partir de n'importe quel navigateur internet

1. Barre de recherche: MSI expertise

OU

2. Adresse : <https://msi.expertise-sante.com/fr>

Cliquer

CONNEXION

Code d'utilisateur : [msi.cissslau@ssss.gouv.qc.ca](mailto:msi.cissslau@ssss.gouv.qc.ca)

Mot de passe: msicissslau



## MSI – à partir de l'intranet

MON CISSS ESPACE EMPLOYÉ ESPACE GESTION REQUÊTES COMMUNICATION SITUATIONS PARTICULIÈRES APPLICATIONS PORTAIL CLINIQUE



BOTTIN DU  
PERSONNEL



GUICHET  
WEB VIRTUO



MÉTHODES  
DE SOINS



ESPACE  
CLINIQUE

### Au quotidien

Outlook Web  
iNotes  
Coordonnées des installations  
Requête génie biomédical GBM  
Requête informatique  
Requête matérielle  
Revue de presse

### Incontournables

Agrément  
Démarche *Branchés santé*  
**Intranet locaux**  
Plan des mesures d'urgence  
Politique CISSS sans fumée  
Services documentaires  
Situation dans les urgences

### Nouvelles

Infolettre vol. 4, no 14 - 5 juillet 2018  
Une balançoire et un BBQ offerts gracieusement à la clientèle du Centre d'hébergement Lucien G. Rolland  
Entente entre le CISSS et le Syndicat des professionnelles en soins (FIQ)  
Attention à la chaleur accablante  
Infolettre vol. 4, no 13 - 29 juin 2018

### Événements

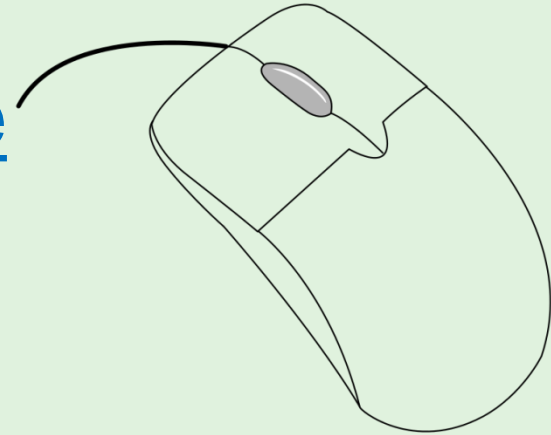
9 septembre : Vélo à notre santé, 19e édition  
Informez-nous d'un événement à venir

// Tous les événements >



## Démonstration

Capsule vidéo disponible  
dans l'onglet « Aide »  
de la plateforme





## MSI – Personnalisation

- Les personnalisations se trouvent dans la section « Techniques de soins » de la MSI.
- Correspond à des prises de position du CISSSLAU en ce qui a trait à la pratique de certains soins.



# MSI – Personnalisation

## Prélèvement sanguin pour hémoculture

Cadre général	<b>Techniques de soins</b>	Notes au dossier	Programme d'enseignement	Références	Aide mémoire
---------------	----------------------------	------------------	--------------------------	------------	--------------

### Techniques de soins

Imprimer cet onglet

#### Matériel requis

✓ Cette section est personnalisée par Centre intégré de santé et de services sociaux des Laurentides.

#### ATTENTION

Pour le personnel du **Lac-Des-Deux-Montagnes et d'Antoine-Labelle**: vous devez procéder au prélèvement avec 2 bouteilles (1 aérobie et 1 anaérobie) pour chaque prélèvement. Donc 1er prélèvement chez l'adulte : 1 bouteille aérobie que vous remplissez avec 5 ml de sang au minimum jusqu'à 10 ml de sang au maximum, suivi d'une bouteille anaérobie que vous remplissez avec 5 ml de sang au minimum jusqu'à 10 ml de sang au



MÉTHODES  
DE SOINS

LE **CISSS** DES LAURENTIDES  
complice de votre santé

## 2 PERSONNALISATIONS IMPORTANTES :

- MÉDECINE  
TRANSFUSIONNELLE
- POMPES À PERFUSION



# Pompes

Mots-clés : Audit, mini-perfuseur, pousse-seringue, Baxter, Spectrum, Sapphire, Agilia, Cadd-solis, manuel d'utilisation, bibliothèque.

## Objectifs de soins

### FORMATION

Une formation initiale et un recyclage professionnel sur l'utilisation sécuritaire des pompes à perfusion est requis, et ce, en conformité avec la pratique organisationnelle requise (POR) d'Agrément Canada. Elle doit être offerte aux membres de l'équipe :

- qui sont nouveaux dans l'organisme ou qui font partie du personnel temporaire et sont nouveaux dans le secteurs de services
- qui reviennent d'un congé prolongé
- quand l'utilisation d'un nouveau type de pompes à perfusion est instaurée ou quand les pompes à perfusion existantes sont améliorées
- quand l'évaluation des compétences indique qu'un recyclage professionnel est requis

**Au CISSS des Laurentides, une introduction à l'utilisation des pompes est offerte lors des journées de formation communes à l'embauche (communément appelée journées *Tronc commun*). La formation spécifique sur l'utilisation des pompes et l'évaluation des connaissances (à l'aide de l'audit) de l'employé sont effectuées lors de la période d'initiation-orientation spécifique dans le milieu clinique.**

**N.B.** Quand les pompes à perfusion ne sont utilisées que très rarement, une formation ponctuelle doit être offerte, suivie de l'évaluation des connaissances.

### ÉVALUATION DES COMPÉTENCES

## OUTILS

-  formulaire\_demande\_de\_changement\_de\_program
-  agilia\_manuel\_de\_lutilisateur.pdf
-  agilia\_aide-memoire.pdf
-  agilia\_audit.pdf
-  bard\_manuel\_de\_lutilisateur\_anglais.pdf
-  bard\_audit.pdf
-  cadd\_prizm\_vip\_manuel\_de\_lutilisateur.pdf
-  cadd\_prizm\_vip\_guide\_au\_patient.pdf
-  cadd\_prizm\_vip\_audit.pdf
-  cadd-legacy\_plus\_manuel\_de\_lutilisateur.pdf
-  cadd-legacy\_plus\_aide-memoire.pdf
-  cadd-legacy\_plus\_guide\_de\_formation.pdf
-  cadd-legacy\_plus\_guide\_au\_patient.pdf
-  cadd-legacy\_plus\_programmation\_audit.pdf
-  cadd-legacy\_plus\_utilisation\_audit.pdf
-  cadd-

# PORTAIL CLINIQUE



## Définition – Portail clinique

Permet d'accéder à des grands dossiers, des informations, des politiques ou des ressources d'ordre clinique

MON CISSS ESPACE EMPLOYÉ ESPACE GESTION REQUÊTES COMMUNICATION SITUATIONS PARTICULIÈRES APPLICATIONS **PORTAIL CLINIQUE**



BOTTIN DU  
PERSONNEL



GUICHET  
WEB VIRTUO



MÉTHODES  
DE SOINS



ESPACE  
CLINIQUE

# Portail clinique

MON CISSS ESPACE EMPLOYÉ ESPACE GESTION REQUÊTES COMMUNICATION SITUATIONS PARTICULIÈRES APPLICATIONS PORTAIL CLINIQUE

Accueil / Incontournables / Portail clinique

## Grands dossiers

[AAPA](#)  
[Alertes informatiques](#)  
[CISSS sans fumée](#)  
[CRDS LLL](#)  
[DCI - DSQ - DPE](#)  
[Enseignement et recherche](#)  
[Gestion des risques](#)  
[Guichets et références cliniques](#)  
[Info-Social Laurentides](#)  
[Maltraitance envers les aînés](#)  
[OCCI](#)  
[PCI - bilan des éclosions](#)  
[Prescription infirmière](#)  
[Prévention des chutes](#)  
[Soins de fin de vie / GIS](#)

## Documentation clinique

\* MSI  
[CODOC \(comité formulaires\)](#)  
[Documentation pour la clientèle](#)  
[Laboratoire et biologie médicale](#)  
[Guide de prélèvement \(voir Laboratoire\)](#)  
[Soins infirmiers](#)  
[Personnes âgées \(SAPA\)](#)  
[Réadaptation DI TSA DP](#)  
[RI-RTF \(ressources\)](#)  
[Santé mentale et dépendance](#)  
[Santé publique](#)  
[Services jeunesse](#)  
[Services multidisciplinaires](#)  
[Services professionnels](#)  
[Services documentaires](#)

## Soutien clinique

[Bottin des médecins](#)  
[Conseil multidisciplinaire](#)  
[Conseil des infirmières et infirmiers](#)  
[CMDP](#)  
[Comité régional sur les services pharmaceutiques](#)  
[Ordres professionnels](#)  
[Service d'éthique clinique](#)  
[Soutien à la pratique clinique](#)

## Nouvelles du secteur

[Changement aux organigrammes DSIEC et DSP](#)  
[Avis d'élection au conseil multidisciplinaire](#)  
[Accès et transfert d'informations du dossier usager](#)  
[Contamination de drogues de rue par le fentanyl](#)  
[Message du ministre de la Santé et des Services sociaux](#)  
[Curateur public : Utilisation obligatoire des nouveaux formulaires au 1 janvier 2018](#)

Toutes les nouvelles 

# Différentes formations

The image shows a screenshot of the CISSS web portal with several callouts indicating navigation steps:

- 1**: Points to the 'ESPACE EMPLOYÉ' menu item in the top navigation bar.
- 2**: Points to the 'Formation et développement' option in the left sidebar menu.
- 3**: Points to the 'PARTICIPANT' button in the main content area.
- 4**: Points to the 'Formations obligatoires à l'embauche' link in the 'LISTE DES FORMATIONS' section.

The main content area displays the following sections:

- Navigation Bar:** MON CISSS, ESPACE EMPLOYÉ, ESPACE GESTION, REQUÊTES.
- Left Sidebar:** Accueil, Activités de remplacement, Affichage de postes et dotation, Appréciation de la contribution, Boîte à suggestions, Bottins, Branchés santé, Au quotidien, Outlook Web, iNotes, Coordonnées, Requête géni, Requête infor, Requête mat, Revue de pre.
- Main Content:** FOMATEUR, PARTICIPANT, GESTIONNAIRE, PORTEUR DE DOSSIER.
- LISTE DES FORMATIONS:** Calendrier des formations offertes via l'application SAGE, Formations par ordre alphabétique, Formations obligatoires à l'embauche.
- FORMATION INDIVIDUELLE:** Faire une demande de participation à une formation individuelle.
- Bottom Section:** Orientations à l'embauche - Tronc commun.

# Exemple Formation dysphagie

## A

[AAPA \(Approche adaptée à la personne âgée\)](#)  
[Accident vasculaire cérébral \(AVC\)](#)  
[Adulte inapte](#)  
[Agents multiplicateurs - PCI - COVID-19](#)  
[Allergies sévères \(en ligne\)](#)  
[Anglais](#)  
[Approche motivationnelle en dépendance](#)  
[Approche Relationnelle de Soins \(ARS\)](#)  
[Approche Relationnelle de Soins \(ARS\) - Capsule en situation de pandémie](#)  
[Arythmies Cardiaques](#)

## B

[BERIPLEX](#)  
[Bureau de projet \(toutes les formations\)](#)  
[Bureautique](#)

## C

## J

[Jeu pathologique](#)

## L

[Liquides épaissis et changement de la nomenclature](#)

## M

[MEDESYNC - Capsules vidéo pour utilisateurs clinique COVID-19](#)  
[Médecine transfusionnelle](#)  
[Médicaments de haut niveau d'alerte](#)  
[Med-Urge](#)  
[Méthodes de soins informatisées](#)  
[Mesure d'urgence nouveaux employés](#)  
[Ministère de la santé et des services sociaux \(formations MSSS\)](#)









## R

[RCR - Héros en 30](#)  
[RCR - Renouvellement de Soins immédiats en réanimation \(SIR\)](#)  
[RCR - SARC Soins avancés en réanimation cardio-respiratoire](#)  
[RCR - SIR Soins immédiats en réanimation](#)  
[Repérage, détection et intervention en toxicomanie - Adulte](#)  
[RI RTF Cadre de référence](#)  
[RI RTF Instrument de détermination et de classification \(IDC\)](#)  
[RSIPA](#)

## S

[SAGE: Système de gestion de la formation](#)  
[SCPD - ASSS](#)  
[SCPD: Symptômes Comportementaux et](#)

## CHANGEMENT DANS L'APPELLATION DES LIQUIDES ÉPAISSIS NOUVELLE NOMENCLATURE EN VIGUEUR

	Nouvelle nomenclature	Indications sur les produits commerciaux	Exemples de produits : faits maison et commerciaux
	Clair	S.O.	Eau, jus, lait, etc.
Consistance  Moins épaisse      Plus épaisse	B18 (lég. épais)	Légèrement épais (2)	  
	B10 (mod. épais)	Modérément épais (3)	  
	B4 (très épais)	Non disponibles	 Produits commerciaux non disponibles

Il est toujours important de vérifier que chaque usager reçoive le bon produit comme indiqué sur son menu. Pour toute question, veuillez-vous adresser à la nutritionniste / diététiste de votre service ou unité. Merci !

# Où trouver le rapport AH-223 et les aide-mémoire

AAA  🔍

MON CISSS ESPACE EMPLOYÉ ESPACE GESTION REQUÊTES COMMUNICATION SITUATIONS PARTICULIÈRES APPLICATIONS PORTAIL CLINIQUE

Accueil / Situations particulières / Gestion des risques - Incident/Accident / Déclaration

Aide médicale à mourir  
Clientèle vulnérable  
Coroner - Décès obscur ou violent  
Curatelle - Protection du majeur inapte  
DPJ

## Déclaration d'incident ou d'accident

L'incident est un événement qui n'entraîne pas de blessures graves, mais dont le résultat est inhabituel ou dont les conséquences sont graves, ou dont les conséquences sont graves.

L'accident est un événement lors duquel le résultat est inhabituel ou dont les conséquences sont graves, ou dont les conséquences sont graves.

[Accès à l'application SISSS](#)

**La déclaration** (À l'intention des déclarants)

- Prise en charge d'un incident ou d'un accident à l'attention des déclarants
- Aide-mémoire : Rapport de déclaration d'incident ou d'accident AH-223-1 (SISSS)
- Aide-mémoire sur la déclaration du type d'événement - Chutes
- Aide-mémoire sur la déclaration du type d'événement - Erreurs de médicament
- Aide-mémoire sur la déclaration du type d'événement - Autre
- Prise en charge d'un incident ou accident impliquant un **équipement médical**
- Guide d'utilisation : Rapport de déclaration d'incident ou d'accident AH-223-1 (MSSS)
- Distinction entre l'incident, l'accident et la complication

**1** re cherchez-vous? 🔍

**2** Gestion des risques - Incident/Accident

**3** Accès à l'application SISSS

**4** Pour avoir plus d'information: Aide-mémoire Guide etc

Pour avoir accès au rapport d'accident

## RXVIGILANCE

Rx vigilance permet aux utilisateurs d'accéder à de l'information pertinente sur les médicaments et les maladies.

Accéder à une panoplies d'information:

- Monographie
- Tableaux comparatifs par classe pharmacologique
- Guides d'antibiothérapie
- Feuilletts à imprimer
- Guides des principaux dosages pédiatriques

# RXVIGILANCE

## Accessible sur l'intranet

Centre intégré de santé et de services sociaux des Laurentides Québec Intranet Bottin Nous joindre

Du 23 au 29 mai - Semaine de la reconnaissance Ensemble, cultivons

Branchés santé

LIÈRES APPLICATIONS PORTAIL CLINIQUE

BOTTIN DU PERSONNEL

Au quotidien

- Outlook Web
- Coordonnées des installations
- Requêtes génie biomédical GBM
- Requête informatique
- Requête matérielle
- Revue de presse

Applications jeunesse

Apprenti-stage

C2 Portail de requête informatique

CITRIX Portail d'applications

ChartMaxx

Crystal Quality Call

Clinibase CI

DCI-DSQ-DPE

DocuMed

Doodle

eClinibase

ECRI Alerte médicale

Gestion de la certification

GESTRED

Go Medyk - Surfaces

PetalMD

PIJ

Portail de localisation des usagers

Portefeuilles de projets

Portrait des lits SM

Registre de vaccination

Répertoire des ressources

RSIPA

Vigilance Santé

RxPhotos

RxVigilance

SharePoint

SERVOX

SIC-SRD

SICHELD

ESPACE CLINIQUE

Coronavirus COVID-19

- Accueil
- Recommandations PCI
- Algorithmes PCI
- Formulaires, protocoles, OIS et ordonnance
- Branchés santé
- Priorisation soins intensifs

32



# RXVIGILANCE

## l'assistant idéal en matière de soins pharmaceutiques

**RXvigilance**  
Version complète - par Vigilance Santé

English | Aide | ⚙️ | ↻ | 📄

COVID-19 - Informations utiles et vaccination

Avril 2021

Recherche

### Mode d'emploi pour Respiclick

[Feuillets d'information](#)

Nous avons rédigé un nouveau document destiné aux patients concernant le mode d'emploi de l'inhalateur Respiclick. Ce document illustré plaira sans doute à vos patients soucieux de bien utiliser leur traitement.

Vous pouvez y accéder via notre index des *Feuillets d'information* ou en effectuant une recherche dans votre écran d'accueil.

■ □ □ □ □ □

Médicaments	Outils dynamiques	Information publique
<ul style="list-style-type: none"><li>Antibiothérapie</li><li>Bibliothèque professionnelle</li><li>Magistrales</li><li>Produits naturels</li><li>Tableaux comparatifs</li></ul>	<ul style="list-style-type: none"><li>Éditeur de profil</li><li>Éditeur de profil (Nouveau!)</li><li>Documentation professionnelle</li><li>Dosages pédiatriques</li><li>Information et couverture</li><li>Outils de calcul</li></ul>	<ul style="list-style-type: none"><li>Calendriers de prise</li><li>Feuillets d'information</li><li>Pictogrammes posologiques</li><li>Santé-voyage</li><li>Tests de laboratoire</li></ul>

# Recherche



English | | |

cyclobenzaprine (Flexeril)

- Relaxant musculaire squelettique
- Possède une structure chimique apparentée aux antidépresseurs tricycliques en plus de présenter des effets anticholinergiques, sédatif et chronotrope positif.

Posologie usuelle : prendre 1 dose 3 fois par jour - déjeuner, souper et coucher

Tableau comparatif : [Relaxants musculaires](#)

Table de prix : [Relaxants musculaires](#)

Monographie : 084

Type de code	Code	Nom
Vigilance Santé	12200005	Cyclobenzaprine (RELAXANTS-MUSCULAIRES)
AHFS	12.20.04	Relaxants musculaires à action centrale
ATC	M03BX08	Cyclobenzaprine

Documentation

Monographies des fabricants

[auro cyclobenzaprine](#)

Effets secondaires

- Généralités
  - Documentation
  - Effets secondaires
  - Indications et doses
    - Dose adulte
    - Dose pédiatrique
    - Dose gériatrique
    - Insuffisance rénale
    - Insuffisance hépatique
    - Supplément en dialyse
  - Précautions
    - Grossesse
    - Allaitement
    - Verres de contact et vue
    - Attention particulière
    - Conservation
    - Nourriture
    - Surveillance de la thérapie
    - Mises en garde
  - Pharmacocinétique
  - Allergies croisées
  - Interactions
    - Voies métaboliques et transporteurs
  - Produits disponibles
  - Notes
  - Références
- Haut de page

## Pour les professionnels

Monographies (1)

[cyclobenzaprine](#)

Tableaux comparatifs (1)

[relaxants musculaires](#)

Tables de prix (1)

# Plusieurs tableaux comparatifs

https://rxapp.vigilance.ca/ - Les relaxants musculaires - Internet Explorer

Index English



## Les relaxants musculaires

Produits	Nom Commercial	Action		Dose usuelle (mg/dose)	Prises par jour
		début minutes	durée heures		
baclofène <sup>1</sup>	Lioresal	60		5-20	3-4
chlorzoxazone + acétaminophène	Parafon	60	6	250-750 (chlorzoxazone)	3-4
cyclobenzaprine <sup>2</sup>	Flexeril	60	12-24	5-10	3
diazépam	Valium	< 60		2-10	3-4
méthocarbamol <sup>3</sup>	Robaxin	30		500-1500	3-4
méthocarbamol + AAS <sup>4</sup>	Robaxisal	30			
méthocarbamol + acétaminophène <sup>4</sup>	Robaxacet	30			
méthocarbamol + ibuprofène <sup>4</sup>	Robax platine	30			
orphénadrine	Norflex	2-4 heures	4-6	100	2
tizanidine <sup>1</sup>	Zanaflex	1-2 heures	3-6	4-8	3-4

1. L'usage du baclofène et de la tizanidine devrait être réservé au soulagement de la spasticité et non des affections musculosquelettiques aiguës.
2. La cyclobenzaprine est l'agent avec les meilleures preuves d'efficacité.
3. Le méthocarbamol causerait moins de somnolence que la cyclobenzaprine.
4. Produit combiné. Consulter la posologie dans la monographie du fabricant.

[Consulter la table de comparaison de prix.](#)

## Moment d'engagement

