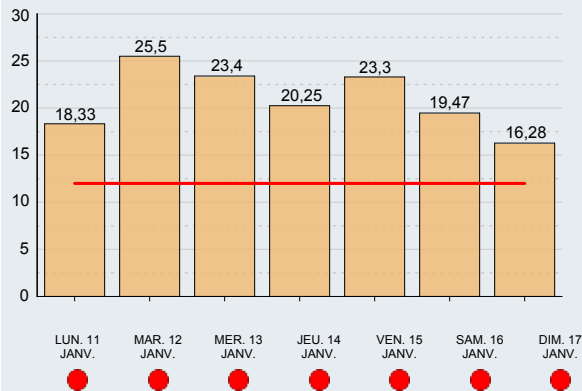


Situation dans les salles d'urgence (graphique)

Portrait des urgences en date du : 17 janvier 13:00 Établissement : LAURENTIDES

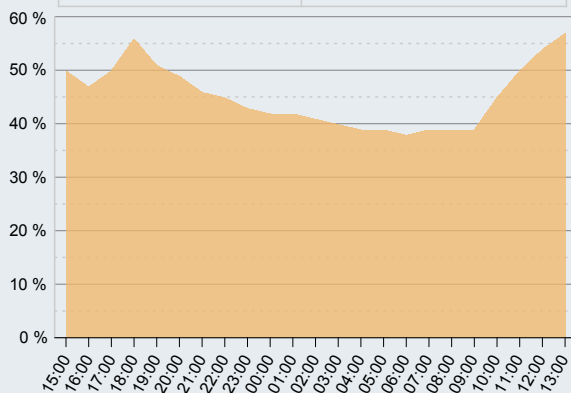
DMS en heure sur civière

Cible : 12:00



% de patients en attente d'hospitalisation 57%

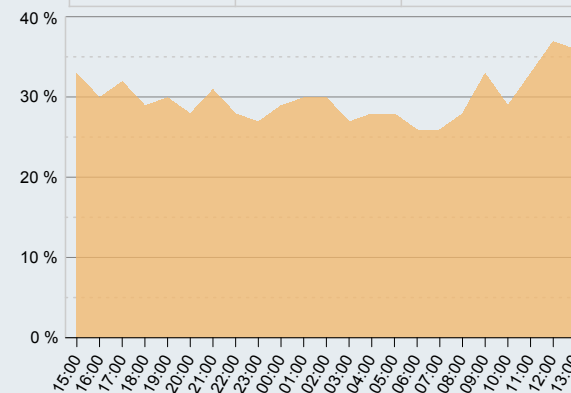
Nombre de patients en attente d'hospitalisation	Nombre de patients sur civière présents à l'urgence
59	104



Seuil : N/A

% de patients priorité 4 et 5 36%

Nombre de patients P4	Nombre de patients P5	Nombre total de patients
53	12	182

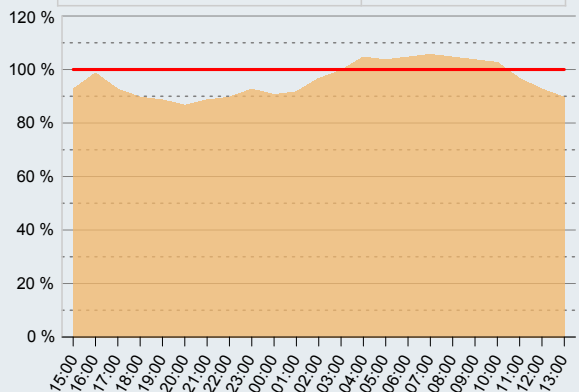


Seuil : N/A

Taux d'occupation des civières 90%

90%

Nombre de patients sur civière présents à l'urgence	Nombre de civières fonctionnelles
104	115

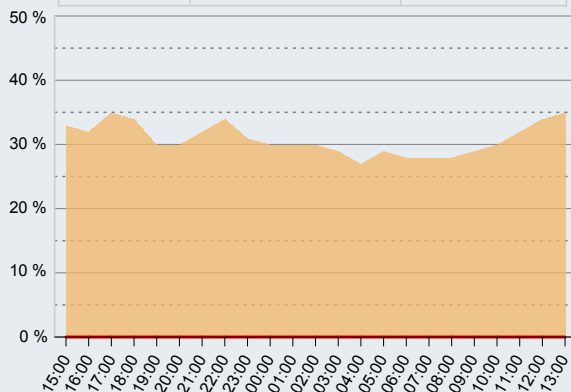


Seuil : 100%

% de patients sur civière >= 24 heures 35%

35%

Nb de civières fonctionnelles	Nb de patients présent sur civière >= 24 heures	Patients sur civ. présents à l'urgence
115	36	104

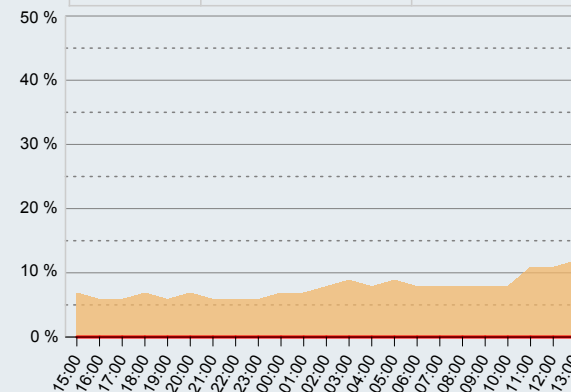


Seuil : 0%

% de patients sur civière >= 48 heures 12%

12%

Nb de civières fonctionnelles	Nb de patients présent sur civière >= 48 heures	Patients sur civ. présents à l'urgence
115	12	104



Seuil : 0%