

Inventaire des supports ou abris à vélo

Légende



Accès à l'abri par code



Accès à l'abri par carte magnétique






Accès à l'abri par clé










Douches à proximité




Abris à vélo

Ville	Installation	Note sur emplacement	Nb de places	Informations complémentaires
Mont-Laurier	Hôpital Mont-Laurier 2561 Chemin de la Lièvre S, Mont-Laurier	Près du stationnement de l'urgence. L'emplacement sera changé sous peu.	10	  Emplacement des douches : R-226
Rivière-Rouge	CMSSS de Rivière-Rouge 1525 rue L'Annonciation Nord, Rivière-Rouge	Dans le stationnement près de l'entrée des employés, situé à l'arrière du bâtiment, côté sud	4	 Emplacement des douches : S-S1-8 (vestiaire), Gymnase (femmes), N-S2-21 (hommes)




LE CISSS DES LAURENTIDES complice de votre santé

Ville	Installation	Note sur emplacement	Nb de places	Informations complémentaires
Sainte-Agathe-des-Monts	CMSSS de Sainte-Agathe 234 rue Saint-Vincent, Sainte-Agathe-des-Monts	Entre le pavillon principal et le pavillon Jacques-Duquette	8	  <p>Emplacement des douches : Vestiaire hommes (Pav. Duquette), Vestiaires femmes (Pav. Duquette) Vestiaire hommes (Pav. P. Lapointe) (AR-14), Vestiaire hommes (Pav. P. Lapointe) (AR-16)</p>
Sainte-Thérèse	CMSSS Thérèse-De Blainville 125 Rue Duquet, Sainte-Thérèse	À l'arrière de l'installation, près de la porte du garage	10	
Saint-Eustache	Hôpital de Saint-Eustache 520 boul. Arthur-Sauvé, Saint-Eustache	Sous la passerelle entre le bâtiment principal et le complexe d'hospitalisation rapide (dôme)	24	  <p>Emplacement des douches : SS-Bloc A : AS-109 (homme), AS-106 (femmes)</p>
Saint-Jérôme	Pavillon Marie-Berthe (Bloc G) & Hôpital de St-Jérôme 185 rue Durand, Saint-Jérôme 290 rue De Montigny, Saint-Jérôme	Entre le pavillon Marie-Berthe et l'entrée de l'Urgence	60	  <p>Emplacement des douches à l'hôpital : A-153 (femmes), A-154 (femmes), CSS-03 (femmes), A-147 (hommes), A-148 (hommes), DS-34a (hommes)</p>
	Centre de réadaptation en déficience physique et de services externes pour les aînés d'Youville 531 Rue Laviolette, Saint-Jérôme	Dans le bâtiment du garage	26	
	CLSC Lafontaine 1000 Rue Labelle, Saint-Jérôme	À côté du conteneur, au fond de la cour dans le stationnement arrière	12	




Supports à vélo extérieurs

	Installation	Note sur emplacement	Nb de places	Informations complémentaires
Boisbriand	Centre de services ambulatoires de Boisbriand 4800 Ambroise-Lafortune, Boisbriand	Dans le stationnement	8	
Deux-Montagnes	Centre jeunesse des Laurentides 333 rue Antonin-Campeau, Deux-Montagnes	Près de l'entrée principale	4	
Labelle	CHSLD de Labelle 50 Rue de l'Église, Labelle	Près de l'entrée des employés (ou entrée des livraisons)	8	
Lachute	CMSSS d'Argenteuil 145 Avenue de la Providence, Lachute	Près de l'entrée principale et près du stationnement P4	8	 Emplacement des douches : E-187, E-191
Mont-Laurier	Hôpital de Mont-Laurier 2561 Chemin de la Lièvre S, Mont-Laurier	Près de l'entrée du vestiaire des employés	5	 Emplacement des douches : R-226 (demander le code à l'agent de sécurité)
	Hôpital de Mont-Laurier 2561 Chemin de la Lièvre S, Mont-Laurier	Près de l'aile administrative	5	
	Centre d'hébergement Sainte-Anne 411 Rue de la Madone, Mont-Laurier	Devant le bâtiment	5	 Emplacement des douches : B125


LE CISSS DES LAURENTIDES complice de votre santé

	Installation	Note sur emplacement	Nb de places	Informations complémentaires
Piedmont	CLSC Piedmont 694 Chemin Avila, Piedmont	Près de l'entrée principale	5	
Rosemère	Centre d'hébergement Hubert-Maisonneuve 365 Chemin de la Grande-Côte, Rosemère		5	
Sainte-Adèle	CHSLD de Sainte-Adèle 249 boul. de Sainte-Adèle, Sainte-Adèle	Près de l'entrée principale	5	 Emplacement des douches : Vestiaire femmes, Vestiaire hommes
	CHSLD des Hauteurs 707 boul. de Sainte-Adèle, Sainte-Adèle	Près de l'entrée des employés et du sous-sol	6	 Emplacement des douches : Vestiaire femmes, Vestiaire hommes
Sainte-Agathe-des-Monts	CMSSS de Sainte-Agathe, Pavillon Philippe-Lapointe 234 rue Saint-Vincent, Sainte-Agathe-des-Monts	Près de l'entrée principale du pavillon	4	 Emplacement des douches : Vestiaire hommes (AR-14), Vestiaire femmes (AR-16)
	Centre de réadaptation en déficience physique du centre-ville de Sainte-Agathe 144 rue Principale Est, Sainte-Agathe-des-Monts	Dans le gazon au coin de la rue	4	

LE CISSS DES LAURENTIDES complice de votre santé

Ville	Installation	Note sur emplacement	Nb de places	Informations complémentaires
Sainte-Thérèse	Centre d'hébergement Drapeau-Deschambault 100 Rue du Chanoine-Lionel-Groulx, Sainte-Thérèse		5	 Emplacement des douches : S-305 (femmes), S-301 (hommes)
	CMSSS de Thérèse-De Blainville 125 Rue Duquet, Sainte-Thérèse	Près de l'entrée principale	8	
Saint-Eustache	CHSLD Saint-Eustache 55 rue Chénier, St-Eustache	Près de l'entrée principale	12	 Emplacement des douches : Vestiaires femmes (AS-014), Vestiaires hommes (AS-015)
	CLSC J.O.-Chénier 29 Chemin d'Oka, Saint-Eustache	Près de l'entrée principale	8	
Saint-Jérôme	Centre de réadaptation en déficience intellectuelle et trouble du spectre de l'autisme 55 104 ^e Avenue, Saint-Jérôme		6	
	Centre de réadaptation en déficience physique et de services externes pour les aînés d'Youville 531 Rue Laviolette, Saint-Jérôme	Près de l'entrée principale	4	
	CHSLD Lucien-G.-Rolland (Bloc H) 175 Rue Durand, Saint-Jérôme	Près de l'entrée principale & près du P7	9	
	CHSLD de Saint-Jérôme (Bloc N) 200 rue Rolland, Saint-Jérôme	Près de l'entrée des employés (P2b) Et près du stationnement des usagers / Aile 02 (P3)	10	 Emplacement des douches : N0102 (femmes), N0110 (hommes)

LE CISSS DES LAURENTIDES complice de votre santé

Ville	Installation	Note sur emplacement	Nb de places	Informations complémentaires
Saint-Jérôme	Hôpital de Saint-Jérôme 290 rue De Montigny, Saint-Jérôme	Entre le bloc G (Pavillon Marie-Berthe) et le bloc R	6	 <p>Emplacement des douches : A-153 (femmes), A-154 (femmes), CSS-03 (femmes), A-147 (hommes), A-148 (hommes), DS-34a (hommes)</p>
		À côté du garage des ambulances	4	
		À côté du bloc F	12	
		Près de l'entrée principale du pavillon de soins en santé mentale	29	
	Pavillon Rosaire-Lapointe (Bloc P) 90 Rue Saint-Marc, Saint-Jérôme		16	
	CLSC Lafontaine 1000 Rue Labelle, Saint-Jérôme	Devant le bâtiment	3	
	CRDL 148 Castonguay, Saint-Jérôme	Près de l'entrée principale	8	
Saint-Sauveur	CLSC Saint-Sauveur 150 Rue Principale, Saint-Sauveur	Près de l'entrée principale	5	
Mont Tremblant	CLSC de Mont-Tremblant 635 Rue Léonard, Mont-Tremblant		9	